




Group

TUAAPO





TUALOOP heißt **Natürlich bewegen.**

Mit Hilfe zweier Handstäbe wird ein Ring, gefertigt aus dem Biowerkstoff Arboblend®, zum Fliegen, Rollen oder Springen gebracht.

Bei „Group Tualoop“ werden die Ringe gemeinschaftlich geworfen: Vom sportlichen Feldspiel bis hin zum konzentrierten Kegeln, auf freiem Feld oder in der Halle.

In dieser Spielanleitung findet ihr das passende Spiel für jede Gelegenheit! So wird's mit Tualoop garantiert nie langweilig!

- Spiel, Satz, Sieg
- Golf – Tualoop
- Kicker - Tualoop
- Hockey - Tualoop
- Hast ohne Rast
- Tualoop – Kegeln
- Hoop – Tualoop
- Freies Spiel

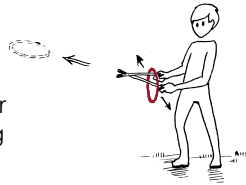


Tualoop wurde vom Arbeitsausschuß Kinderspiel + Spielzeug e.V. mit dem „Spiel Gut“ - Siegel für besonders wertvolles Spielzeug ausgezeichnet. Denn Tualoop bringt Bewegung und fördert so Kreativität, Motorik & Kognition. Weil das Spiel komplett aus Naturmaterialien besteht und in Deutschland gefertigt wird, kann Tualoop mit gutem Gewissen gespielt werden.


WERFEN

Es gibt unzählige Möglichkeiten den Ring zu werfen und über den Boden rollen und springen zu lassen. Für den Anfang fünf Techniken:

Werft den Ring, indem ihr beide Arme gleichmäßig auseinander zieht.




Lasst den Ring aufrecht und in hohem Bogen fliegen. Zielt nach unten, wenn ihr ihn hüpfen und über den Boden rollen lassen wollt.



Legt den Ring auf den Boden. Die Stockspitze liegt innen am vorderen Rand. Zieht mit Schwung den Ring nach vorn und er gleitet auf glattem Boden wie ein Puck.



Lasst den Ring durch einen kraftvollen Schwung aus dem Arm waagrecht schweben.



Überkreuzt die Sticks im waagrecht gehaltenen Ring vor dem Körper (einer vorn und schräg im Ring, der andere hinten). Streckt den vorderen Arm mit Schwung nach vorn aus, sodass der Ring wie eine Frisbeescheibe fliegt.



FANGEN

Sicher fangt ihr den Ring mit beiden Sticks! Schützt eure Hände, indem ihr sie wie ein Dreieck haltet. Fangt scharfe Würfe immer neben dem Körper!



WICHTIG: Tualoop spielen heißt auch Rücksicht nehmen. Zielt nicht auf Köpfe und Gesichter eurer Mitspieler!

SPIELARTEN

Im Folgenden findet ihr verschiedene Vorschläge für Gruppenspiele. Diese sollen nur als Anregung dienen – eurer Fantasie sind natürlich keine Grenzen gesetzt!




SPIEL, SATZ, SIEG

Spielt Tualoop über ein Seil oder Netz!
Pro Mannschaft steht nur ein Spieler im Feld, die anderen warten außerhalb.
Nach dem Wurf wechseln die Spieler sofort.
Sonstige Regeln analog zu Volleyball.
Abwurfpunkt nicht oberhalb des Netzes,
Schmettern verboten!

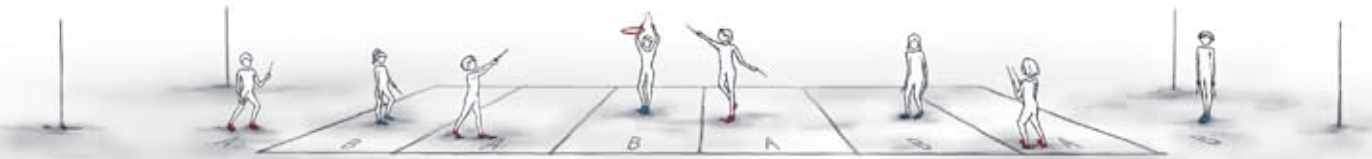
GOLF

Baut euch euren eigenen Golfparkour!
Stationen und Abstände sind frei wählbar, das Gelände beliebig. Am meisten Spaß macht das Golfspiel im Wettbewerb mit einem Ring pro Person. Wer den Parkour mit den wenigsten Würfeln schafft, gewinnt!



KICKER – TUALOOP

Bildet 2 Mannschaften und positioniert euch wie beim Tischfußball (A-B-A-B-A-B). Ein Spieler pro Feld, die Anzahl der Spieler beliebig erweiterbar. Jeder Spieler bleibt auf seinem Feld, Übertreten & Übergreifen verboten! Auf die Tore, fertig los! Spielt von Feld zu Feld oder mit Überspielen!



HOCKEY – TUALOOP

Indoor Variante von Kicker Tualoop, z.B. in der Sporthalle. Gleiches Spielprinzip, doch statt den Ring durch die Luft zu werfen, lasst ihr ihn auf dem Boden gleiten!

HAST OHNE RAST

Bildet 2er Teams und positioniert euch im rechten Winkel zueinander (AB – AB).
Markiert ein Feld, in das abwechselnd geworfen wird.

Los geht's: Sobald A wirft, rennt sein Teamkamerad A los und fängt den Ring im Feld. Punkte gibt's, wenn der Ring im markierten Feld gefangen und zum Mitspieler zurück geworfen wird.




TUALOOP – KEGELN

Kegelt mit Tualoop! Abstand & Schwierigkeitsgrad können schrittweise erhöht werden!
Zählt die Punkte: Jeder gegen jeden oder in Teams. Variante: Tua - Kubb (Regeln wie bei Kubb)


HOOP – TUALOOP

Versucht den Ring, durch einen Hula Hoop Reifen zu werfen. Punkte gibt's für jeden Treffer! Den Schwierigkeitsgrad könnt ihr durch größeren Abstand oder kleinere Reifen erhöhen!



FREIES SPIEL

Spielt Tualoop frei in der Gruppe
Das Spieltempo könnt ihr mit der Anzahl
der Ringe erhöhen!



 **TicToys**
Die neue Spielzeugkultur

Meister & Ramenda GbR
Erich-Zeigner-Allee 64
D - 04229 Leipzig

Info@TicToys.de
www.TicToys.de | www.Tuuloop.de
MADE IN GERMANY © 2014 TicToys

Satz & Gestaltung: Luise Starke
Illustrationen: Dorothee Liebscher
& Luise Starke

Empfohlen ab 6 Jahren
Achtung: Nicht geeignet für Kinder unter 3
Jahren wegen verschluckbarer Kleinteile!

